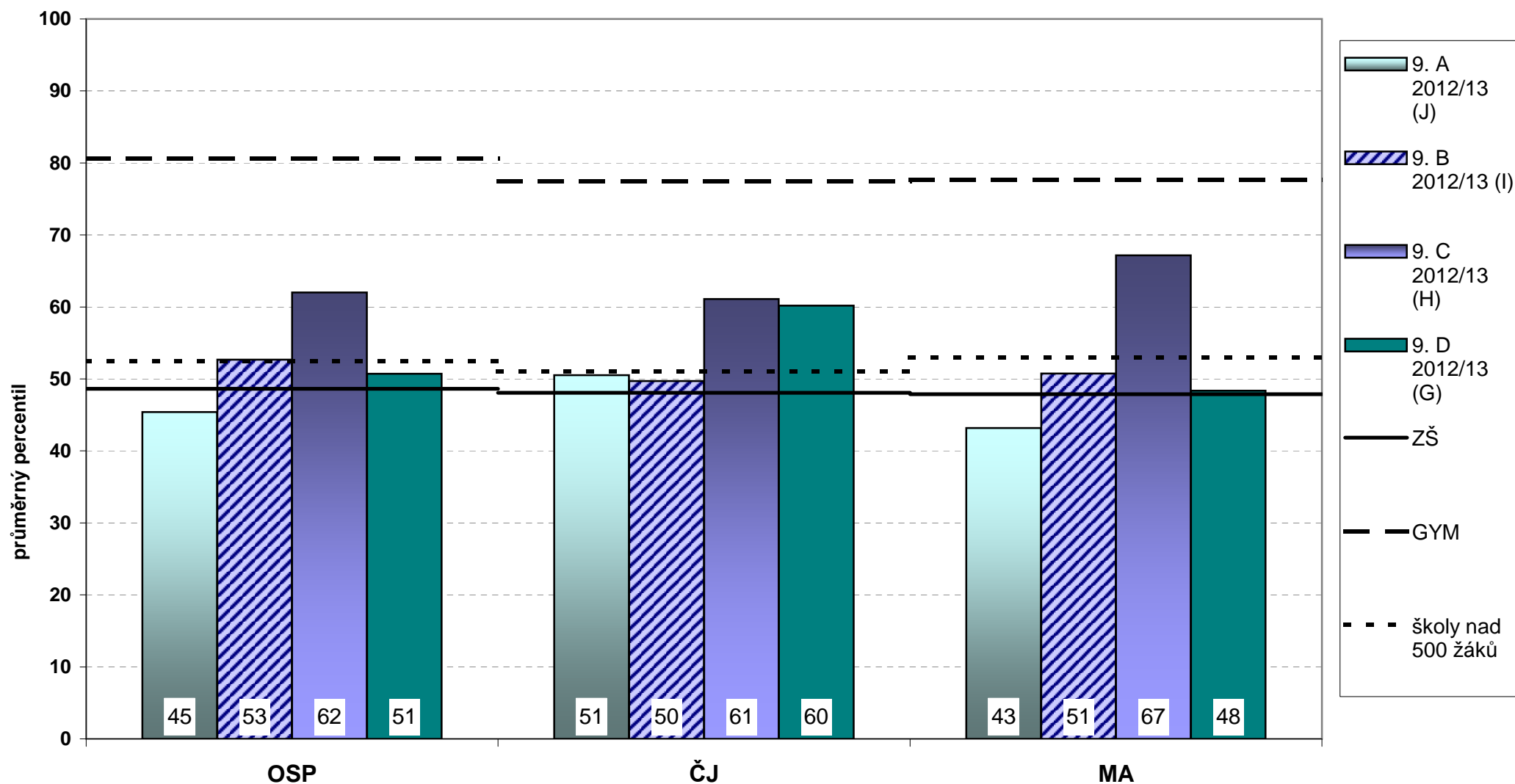


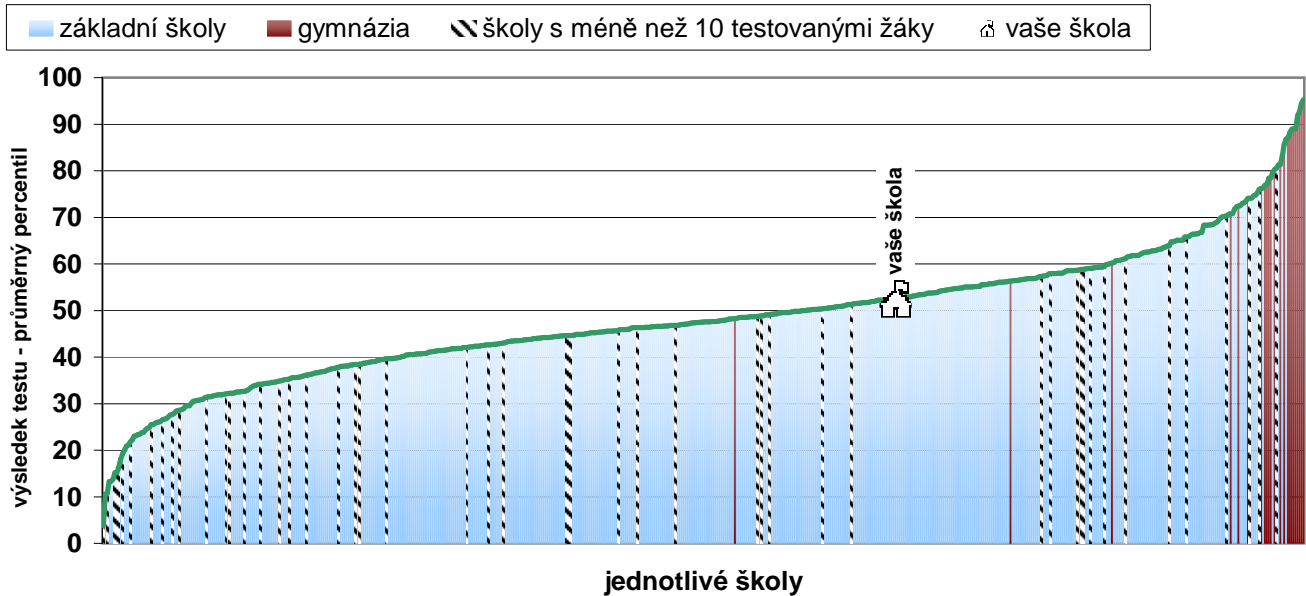
## Průměrný celkový percentil po jednotlivých třídách - 9. ročníky



Graf znázorňuje průměrné celkové percentily všech tříd 9. ročníku vaší školy. Zároveň je zde pro porovnání vyznačen průměrný percentil všech žáků 9. ročníku ZŠ, odpovídajícího ročníku víceletých gymnázií a škol odpovídající velikosti.

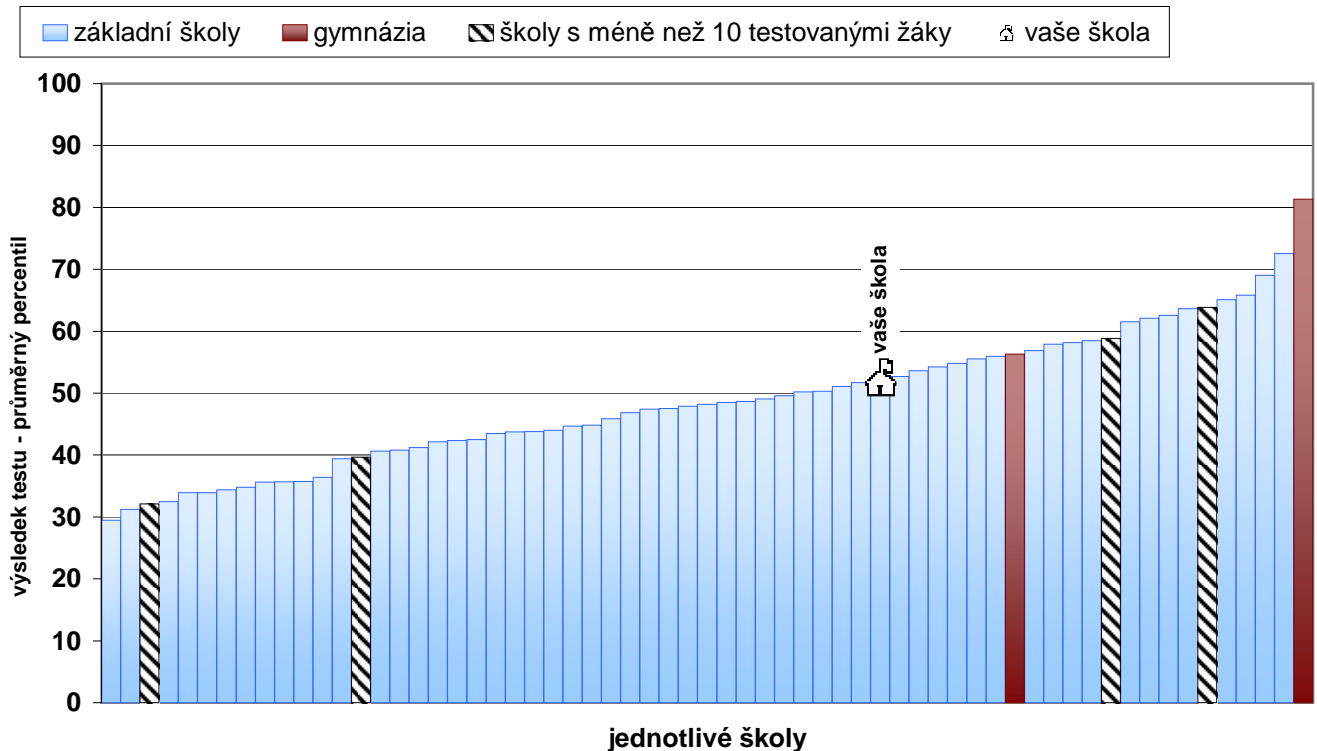
Následující graf vystihuje postavení vaší školy v rámci daného testu ve srovnání s ostatními školami, které se zúčastnily testování. Pořadí je dáno průměrným celkovým percentilem škol.

### Relativní postavení školy v testu OSP souhrnné výsledky za školu



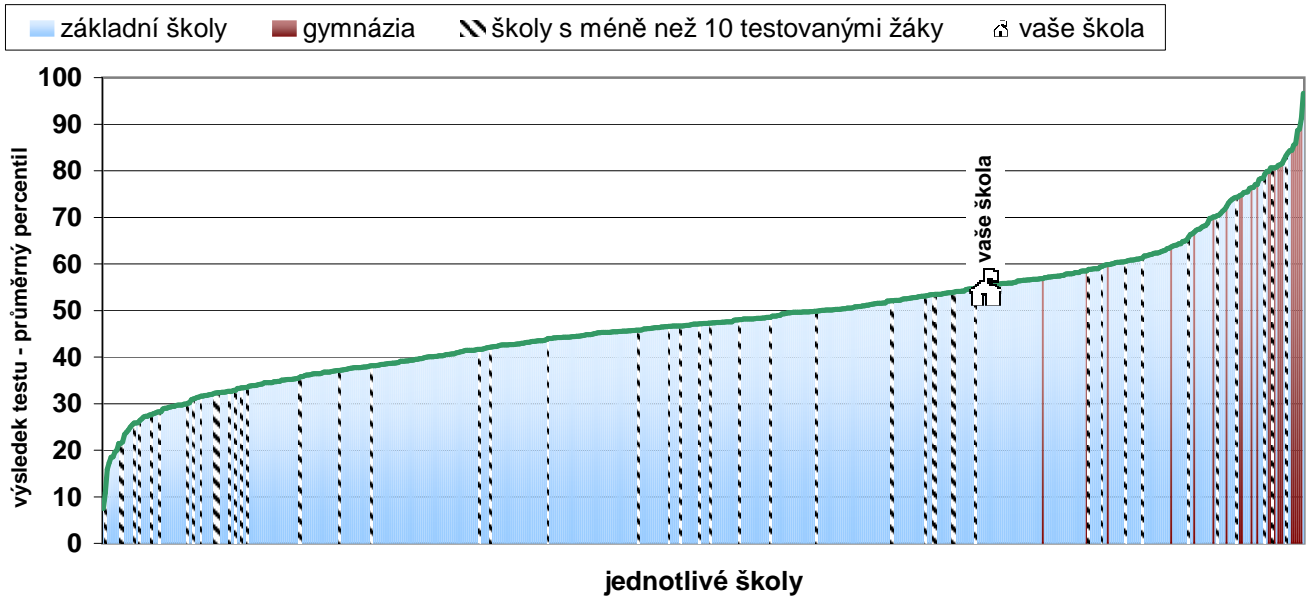
Následující graf vystihuje postavení vaší školy v rámci daného testu ve srovnání s ostatními školami ze skupiny přibližně stejně vybavených škol, které se zúčastnily testování. Pořadí je dáno průměrným percentilem škol.

### Relativní postavení školy v testu OSP souhrnné výsledky za školu ve skupině podobně vybavených škol



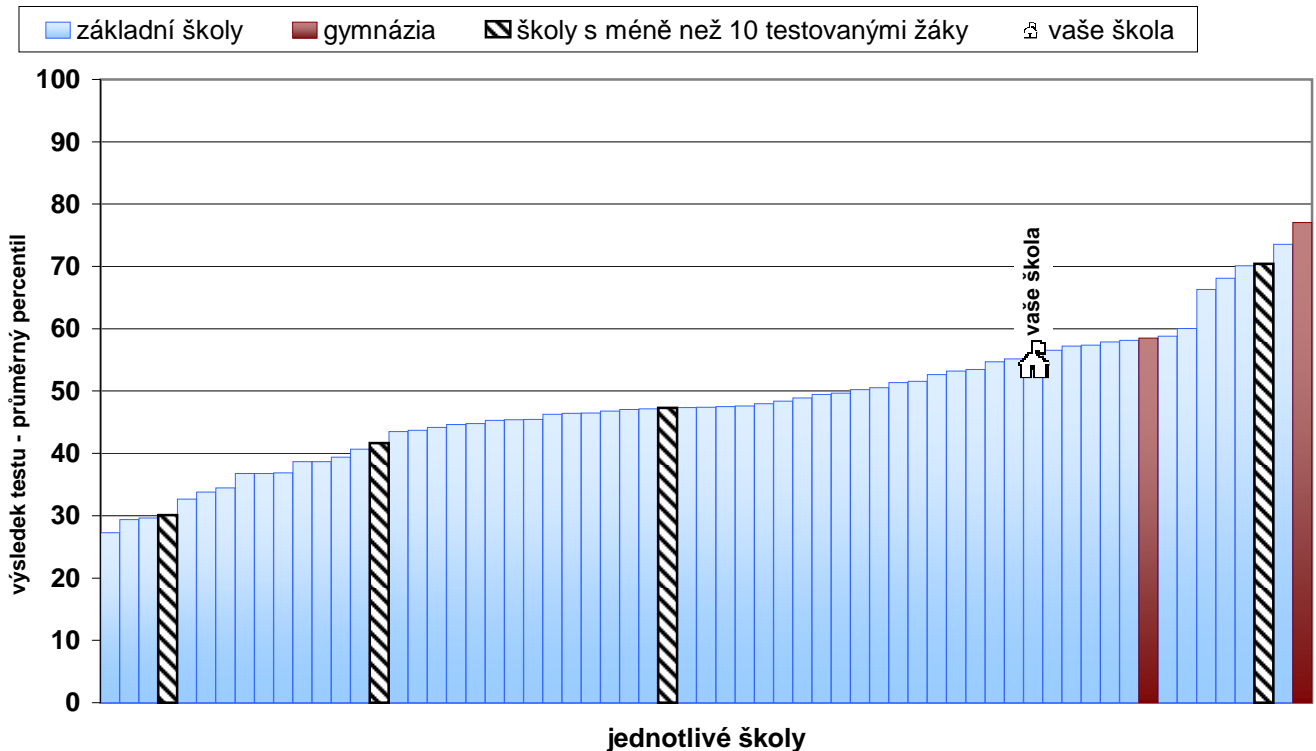
Následující graf vystihuje postavení vaší školy v rámci daného testu ve srovnání s ostatními školami, které se zúčastnily testování. Pořadí je dáno průměrným celkovým percentilem škol.

### Relativní postavení školy v testu z českého jazyka souhrnné výsledky za školu



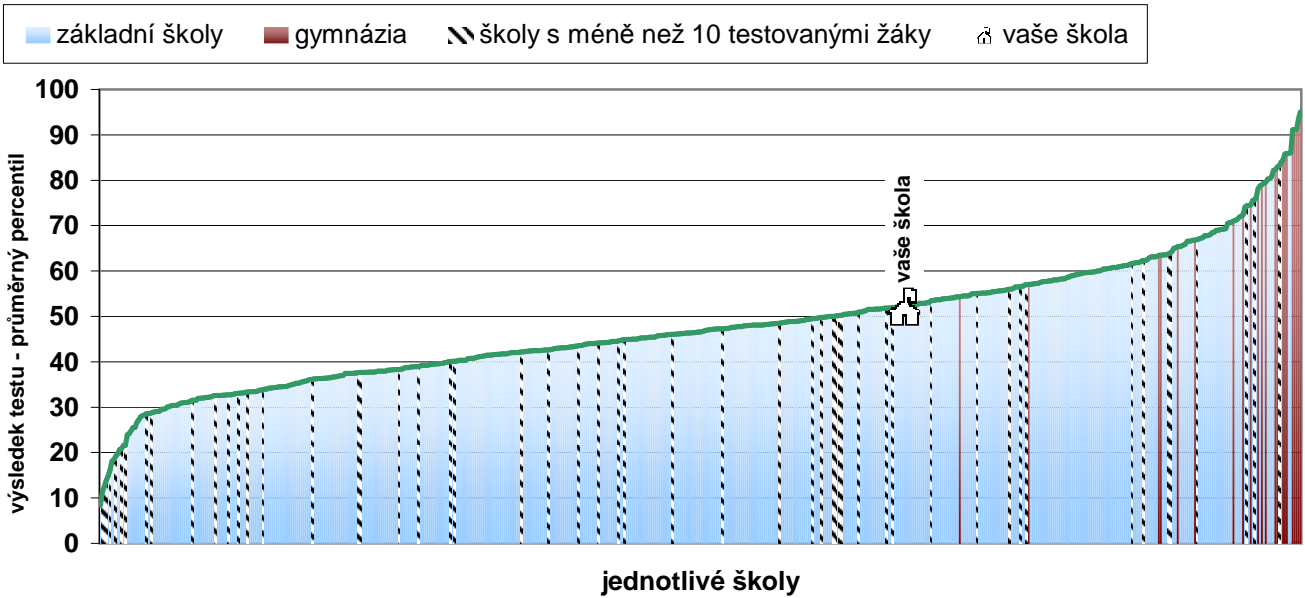
Následující graf vystihuje postavení vaší školy v rámci daného testu ve srovnání s ostatními školami ze skupiny přibližně stejně vybavených škol, které se zúčastnily testování. Pořadí je dáno průměrným percentilem škol.

### Relativní postavení školy v testu z českého jazyka souhrnné výsledky za školu ve skupině podobně vybavených škol



Následující graf vystihuje postavení vaší školy v rámci daného testu ve srovnání s ostatními školami, které se zúčastnily testování. Pořadí je dáno průměrným celkovým percentilem škol.

**Relativní postavení školy v testu z matematiky  
souhrnné výsledky za školu**



Následující graf vystihuje postavení vaší školy v rámci daného testu ve srovnání s ostatními školami ze skupiny přibližně stejně vybavených škol, které se zúčastnily testování. Pořadí je dáno průměrným percentilem škol.

**Relativní postavení školy v testu z matematiky  
souhrnné výsledky za školu ve skupině podobně vybavených škol**

